



ООО «САЙТ, СОФТ, ХОСТИНГ»

г. Екатеринбург, ул. Волгоградская, д. 18, офис 96

тел.: 8 800 550-12-67, email: info@ssh66.ru, сайт: <https://ssh66.ru>

Руководство пользователя SSH-ENGINE

Версия: 1.3.0

Обновлено: 01.11.2025 г.



ООО «САЙТ, СОФТ, ХОСТИНГ»

г. Екатеринбург, ул. Волгоградская, д. 18, офис 96

тел.: 8 800 550-12-67, email: info@ssh66.ru, сайт: <https://ssh66.ru>

1. Авторизация в SSH-ENGINE

Перейдите на страницу ввода логина и пароля для доступа к управлению контентом на вашем сайте (пример адреса: <https://your-site.ru/admin/>). Введите логин и пароль и нажмите «Войти».

В левой части страницы находится основное меню по управлению сайтом.

2. Добавление категорий

Перейдите в раздел «Меню/Каталог».

МЕНЮ/КАТАЛОГ		
Меню/Каталог	+ Добавить	✎ Изменить
Продукт	+ Добавить	✎ Изменить
Продукт (опции)	+ Добавить	✎ Изменить
Слайдер	+ Добавить	✎ Изменить
Тип меню	+ Добавить	✎ Изменить

Справа нажмите «Добавить menu catalog».

Администрирование ssh-engine ДОБРО ПОЖАЛОВАТЬ. АДМИНИСТРАТОР СИСТЕМЫ. ОТКРЫТЬ САЙТ / ИЗМЕНИТЬ ПАРОЛЬ / ВЫЙТИ

Начало > Меню/Каталог > Меню/Каталог

Начните печатать для фильтрации...

Панель управления SSH

АДМИНИСТРАТИВНАЯ ЧАСТЬ (ИМПОРТ/ЭКСПОРТ)

Результаты импорта + Добавить

Результаты экспорта + Добавить

Выберите menu catalog для изменения

Поиск: Найти

Действие: Выполнить Выбрано 0 из 37

☐ НАЗВАНИЕ НАЗВАНИЕ ЛАТИНСКОЕ ПОРЯДКОВЫЙ НОМЕР РОДИТЕЛЬСКИЙ

ДОБАВИТЬ MENU CATALOG +

ФИЛЬТР

☐ Показать счётчики

↓ Тип меню

Все Главная

Заполните открывшуюся форму и сохраните изменения.

Начните печатать для фильтрации...

Панель управления SSH

АДМИНИСТРАТИВНАЯ ЧАСТЬ (ИМПОРТ/ЭКСПОРТ)

Результаты импорта + Добавить

Результаты экспорта + Добавить

Статус (справочник) + Добавить

АКЦИИ

Акция + Добавить

ВАКАНСИИ

Вакансии + Добавить

Добавить menu catalog

СОХРАНИТЬ Сохранить и добавить другой объект Сохранить и продолжить редактирование

Название: Свинцовый лист

Название латинское: svincovyj-list

Порядковый номер:

Родительский пункт: Каталог x ✎ + 👁

Тип меню: Категория ✎ + 👁

Название параметра опций:

Новая категория отобразится в админке сайта и на сайте. Вы можете ее изменить или удалить.



ООО «САЙТ, СОФТ, ХОСТИНГ»

г. Екатеринбург, ул. Волгоградская, д. 18, офис 96

тел.: 8 800 550-12-67, email: info@ssh66.ru, сайт: <https://ssh66.ru>

3. Добавление товаров

В левой колонке перейдите в раздел «Продукт».

МЕНЮ/КАТАЛОГ		
Меню/Каталог	+ Добавить	✎ Изменить
Продукт	+ Добавить	✎ Изменить
Продукт (опции)	+ Добавить	✎ Изменить
Слайдер	+ Добавить	✎ Изменить
Тип меню	+ Добавить	✎ Изменить

Справа выберите «Добавить product».

Администрирование ssh-engine

ДОБРО ПОЖАЛОВАТЬ, АДМИНИСТРАТОР СИСТЕМЫ. ОТКРЫТЬ САЙТ / ИЗМЕНИТЬ ПАРОЛЬ / ВЫЙТИ

Начало > Меню/Каталог > Продукт

Начните печатать для фильтрации...

Панель управления SSH

АДМИНИСТРАТИВНАЯ ЧАСТЬ (ИМПОРТ/ЭКСПОРТ)

Результаты импорта + Добавить

Выберите product для изменения

Действие: Выбрано 0 из 84

ДОБАВИТЬ PRODUCT +

ФИЛЬТР

☐ Показать счётчики

↓ Категория

Заполните форму и сохраните изменения.

Начните печатать для фильтрации...

Панель управления SSH

АДМИНИСТРАТИВНАЯ ЧАСТЬ (ИМПОРТ/ЭКСПОРТ)

Результаты импорта + Добавить

Результаты экспорта + Добавить

Статус (справочник) + Добавить

АКЦИИ

Акция + Добавить

Добавить product

СОХРАНИТЬ

Сохранить и добавить другой объект

Сохранить и продолжить редактирование

Приоритет (Порядковый номер):

Название:

Название латинское:

Категория: ✎ + 👁

Новый товар появится в выбранной категории. Вы можете его изменить или удалить.



ООО «САЙТ, СОФТ, ХОСТИНГ»

г. Екатеринбург, ул. Волгоградская, д. 18, офис 96

тел.: 8 800 550-12-67, email: info@ssh66.ru, сайт: <https://ssh66.ru>

4. Импорт товаров

Перейдите в «Панель управления SSH».

Администрирование ssh-engine

ДОБРО ПОЖАЛОВАТЬ, АДМИНИСТРАТОР СИСТЕМЫ. [ОТКРЫТЬ САЙТ](#) / [ИЗМЕНИТЬ ПАРОЛЬ](#) / [ВЫЙТИ](#)

Администрирование сайта

Панель управления SSH

АДМИНИСТРАТИВНАЯ ЧАСТЬ (ИМПОРТ/ЭКСПОРТ)

Результаты импорта

Результаты экспорта

Статус (справочник)

+ Добавить

+ Добавить

+ Добавить

Изменить

Изменить

Изменить

Последние действия

Мои действия

Заказ #97

Order

Заказ #97

Order

Откроется страница, где можно выбрать файлы для импорта и экспорта товаров.

ADM SSH

Администратор системы

Импорт

Экспорт

Администрирование

Добро пожаловать, Администратор системы!

Панель управления:

Импорт

Экспорт

Пример импорта товаров.

ADM SSH

Администратор системы

Импорт

Экспорт

Администрирование

Импорт

Импорт позиций:

Выберите файл

Choose File

provoloka-...-22-38.xlsx

Электронная почта

Импортировать

Показать 50 записей

Поиск:

Показано записей: 1

Наименование	Дата	Пользователь	E-mail	Тип операции	Готовность	Информация
Лист медный.xlsx	19 марта 2025 г. 8:49	Админ		Импорт	100 %	

Записи с 1 до 1 из 1 записей

Предыдущая

1

Следующая



ООО «САЙТ, СОФТ, ХОСТИНГ»

г. Екатеринбург, ул. Волгоградская, д. 18, офис 96

тел.: 8 800 550-12-67, email: info@ssh66.ru, сайт: <https://ssh66.ru>

5. Добавление статей

Перейдите в раздел статей.

СТАТЬИ		
Автор статьи	+ Добавить	✎ Изменить
Разделы статей	+ Добавить	✎ Изменить
Статьи	+ Добавить	✎ Изменить

Добавьте статью.

Администрирование ssh-engine ДОБРО ПОЖАЛОВАТЬ, АДМИНИСТРАТОР СИСТЕМЫ. ОТКРЫТЬ САЙТ / ИЗМЕНИТЬ ПАРОЛЬ / ВЫЙТИ

Начало > Статьи > Статьи

Начните печатать для фильтрации...

Панель управления SSH

АДМИНИСТРАТИВНАЯ ЧАСТЬ (ИМПОРТ/ЭКСПОРТ)

Результаты импорта + Добавить

Выберите article для изменения

Действие: Выполнить Выбрано 0 из 13

☐ НАЗВАНИЕ ПОРЯДКОВЫЙ НОМЕР РОДИТЕЛЬСКИЙ ПУНКТ АВТОР ГРУППА ДАТА

ДОБАВИТЬ ARTICLE +

Заполните форму и сохраните.

Начало > Статьи > Статьи > Добавить article

Начните печатать для фильтрации...

Панель управления SSH

АДМИНИСТРАТИВНАЯ ЧАСТЬ (ИМПОРТ/ЭКСПОРТ)

Результаты импорта + Добавить

Результаты экспорта + Добавить

Статус (справочник) + Добавить

АКЦИИ

Акция + Добавить

ВАКАНСИИ

Вакансии + Добавить

Добавить article

СОХРАНИТЬ Сохранить и добавить другой объект Сохранить и продолжить редактирование

Порядковый номер:

Название:

Название латинское:

Родительский пункт:

Автор:

Группа:

Статья появится на сайте. Вы можете ее изменить или удалить.

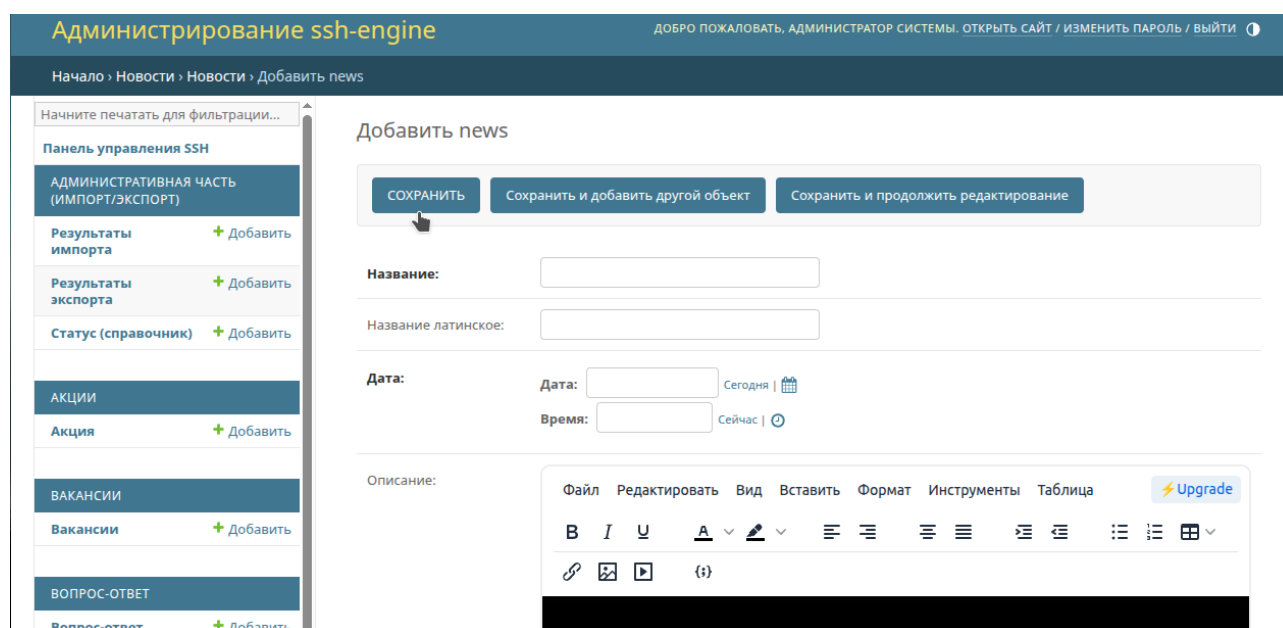
Аналогично вы можете создать разделы статей и добавить авторов.

6. Добавление новостей

В левом меню добавьте новость.



Заполните информацию о новости и сохраните.




The screenshot shows the 'Добавить news' form in the SSH management interface. The form includes a left sidebar with a navigation menu, a top header with the title 'Администрирование ssh-engine' and user information, and a main content area with the form fields. The form fields include: 'Название' (Name), 'Название латинское' (Latin name), 'Дата' (Date) with a calendar icon, 'Время' (Time) with a clock icon, and 'Описание' (Description) with a rich text editor. The rich text editor has a toolbar with options like 'Файл', 'Редактировать', 'Вид', 'Вставить', 'Формат', 'Инструменты', and 'Таблица'. The 'Сохранить' (Save) button is highlighted with a mouse cursor.

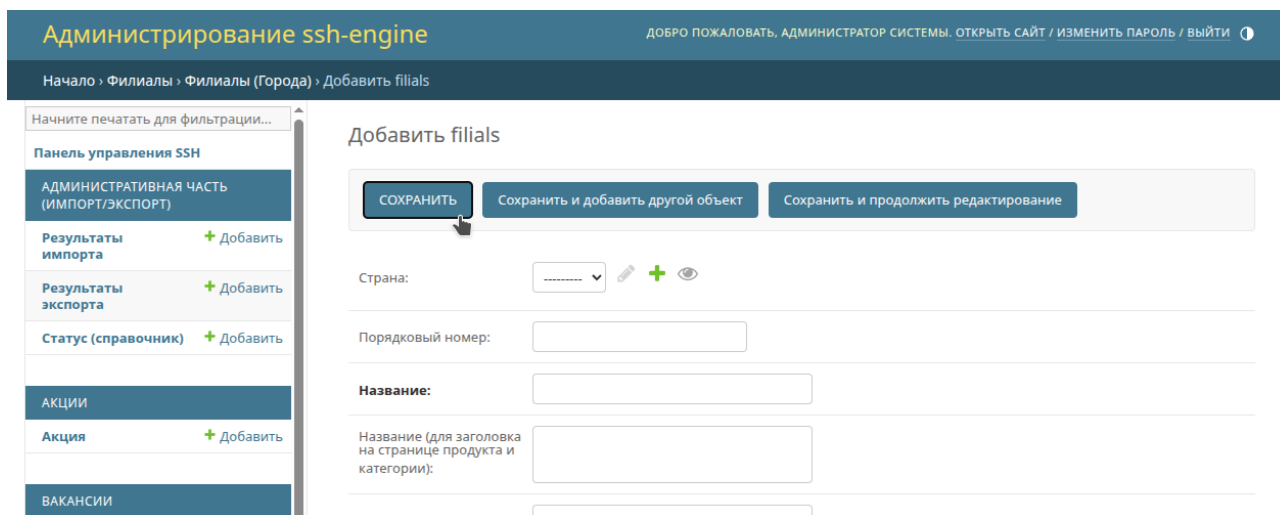
Новость будет добавлена на сайт. Вы можете ее изменить или удалить.

7. Добавление филиалов

Вы можете добавить города и страны для отображения на вашем сайте. Для этого в левом меню перейдите в раздел «Филиалы» и кликните «Добавить».



Заполните форму и сохраните изменения.



Новый филиал появится на сайте.



ООО «САЙТ, СОФТ, ХОСТИНГ»

г. Екатеринбург, ул. Волгоградская, д. 18, офис 96

тел.: 8 800 550-12-67, email: info@ssh66.ru, сайт: <https://ssh66.ru>

8. Добавление статических текстов

Вы можете создать переменные, чтобы потом использовать их в шаблонах сайтов.

СТАТИЧЕСКИЕ ТЕКСТЫ

Статические тексты

+ Добавить

✎ Изменить

Статические тексты [системные]

+ Добавить

✎ Изменить

Начало > Статические тексты > Статические тексты > Добавить static text user

Начните печатать для фильтрации...

Панель управления SSH

Административная часть (ИМПОРТ/ЭКСПОРТ)

Результаты импорта + Добавить

Результаты экспорта + Добавить

Статус (справочник) + Добавить

АКЦИИ

Акция + Добавить

ВАКАНСИИ

Вакансии + Добавить

Добавить static text user

Латинское название [системное]:

HTML текст:

Комментарий:

СОХРАНИТЬ

Сохранить и добавить другой объект

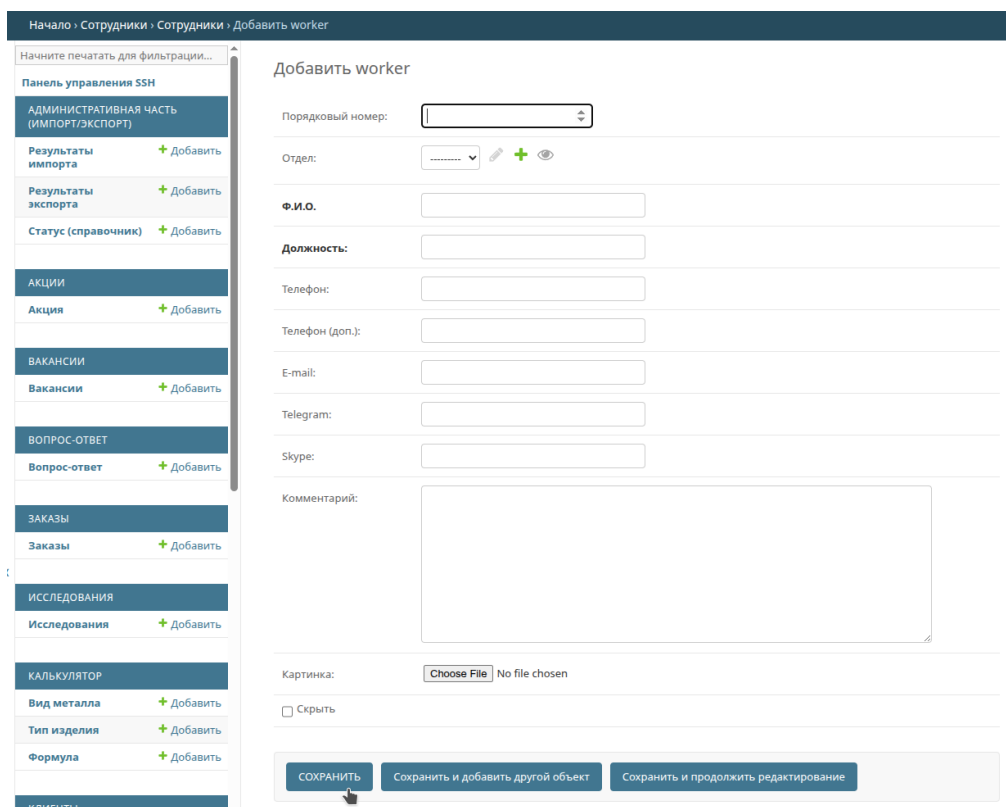
Сохранить и продолжить редактирование

9. Добавление сотрудников и отделов

В левом меню перейдите в раздел «Сотрудники» и нажмите «Добавить».



Заполните форму и сохраните.



Созданный сотрудник появится на сайте.



11

11. Добавление прайс-листов

В левом меню перейдите в раздел «Прайс-листы» и кликните на ссылку «Добавить».

ПРАЙС-ЛИСТЫ		
Группа прайс-листов	+ Добавить	✎ Изменить
Прайс-листы	+ Добавить	✎ Изменить

Заполните информацию и сохраните изменения.

Начало > Прайс-листы > Прайс-листы > Добавить price list file

Начните печатать для фильтрации...

Панель управления SSH

Административная часть (ИМПОРТ/ЭКСПОРТ)

Результаты импорта + Добавить

Результаты экспорта + Добавить

Статус (справочник) + Добавить

АКЦИИ




Акция + Добавить

ВАКАНСИИ

Добавить price list file

Порядковый номер:

Название:

Группа:   

Файл: No file chosen

☐ Скрыть

СОХРАНИТЬ

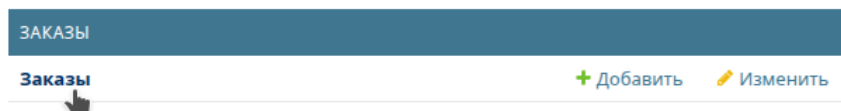
Сохранить и добавить другой объект

Сохранить и продолжить редактирование

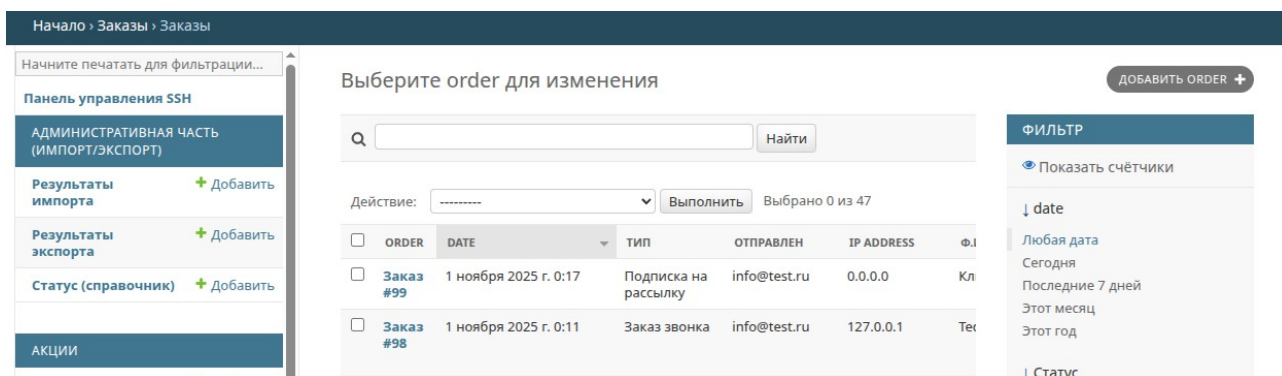
Прайс-лист появится в списке.

12. Работа с заказами

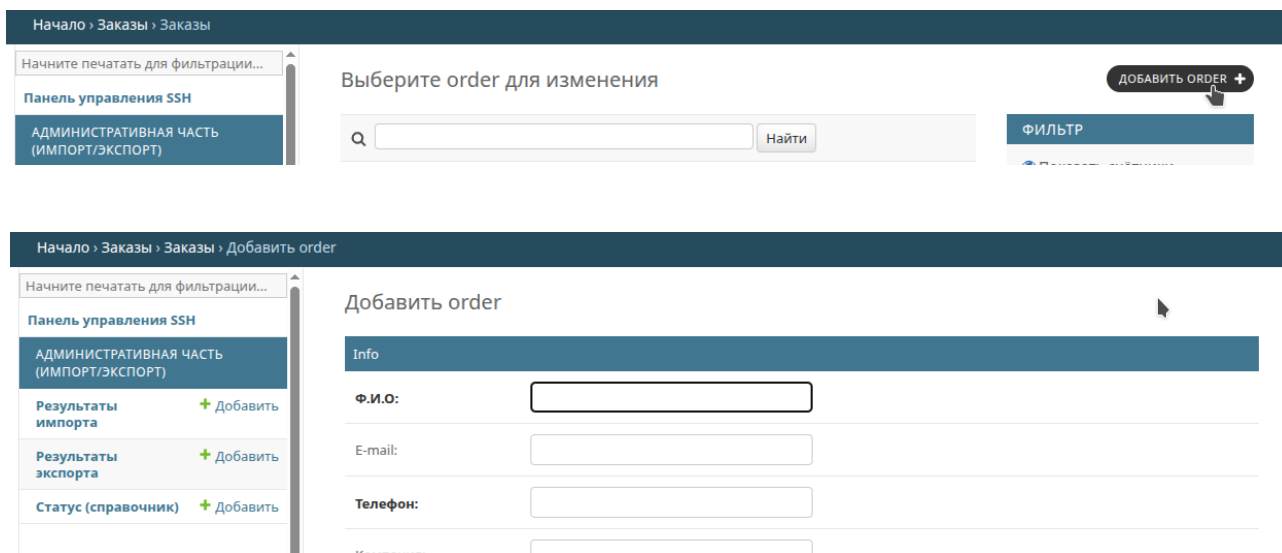
Все заказы с сайта будут отображаться в разделе «Заказы». Заказы — заполнение любых форм на сайте.



Список заказов представлен ниже.



Заказ можно также создать вручную.



После заполнения формы и сохранения изменений заказ появится в списке.